

bonus.ch: aumento dei premi malattia stimato al 5.2%. Di quanto – e per chi – aumentano i premi?

Alla vigilia della pubblicazione ufficiale dei premi malattia 2015 da parte dell'Ufficio federale della sanità pubblica (UFSP), si confermano le tendenze inizialmente osservate: l'aumento previsto è dell'ordine del 5.2%. Una stima che si basa sui dati trasmessi al portale di comparazione bonus.ch da diversi assicuratori, che rappresentano in totale più del 60% degli assicurati svizzeri.

In che modo l'assicurato deve interpretare l'annuncio di un aumento?

È opportuno ricordare che un aumento dei premi annunciato in termini percentuali non è mai rappresentativo della situazione di ogni assicurato. In funzione del metodo di calcolo utilizzato, si possono constatare differenze considerevoli. A titolo di esempio: se si osservano le precedenti comunicazioni si rileva che l'UFSP, al momento di dare notizia degli aumenti dei premi, tiene conto esclusivamente della franchigia da 300 franchi per adulti: un metodo di calcolo che concerne meno di un quarto degli assicurati. Per presentare gli aumenti di premio ai diretti interessati in modo più accurato, bonus.ch mette a disposizione i dati in tre tabelle, dopo averli ottenuti attraverso l'impiego di diversi metodi di calcolo.

Aumento dei premi malattia per cantone: gli aumenti percentuali differiscono in funzione del metodo di calcolo!

Presentiamo qui sotto le tendenze per il 2015 basate su tre diversi metodi di calcolo.

Cantone	Aumento in % (1) ponderato	Aumento in % senza ponderazione	Aumento in % senza ponderazione, UFSP
AG	5.2	6.2	4.6
AI	5.5	6.4	5.1
AR	6.2	7.8	5.7
BE	3.7	4.6	3.2
BL	6.2	7.1	5.1
BS	4.5	5.3	4.2
FR	4.7	5.7	4.7
GE	5.3	5.7	4.7
GL	6.3	6.8	5.4
GR	4.4	6.2	4.5
JU	4.6	5.4	4.3
LU	6.2	7.1	5.1
NE	6.3	6.3	5.3
NW	6.4	7.6	6.0
OW	4.6	6.3	4.6
SG	6.5	7.6	5.9
SH	5.4	6.5	5.0
SO	6.5	6.7	4.9
SZ	6.3	7.0	5.4
TG	3.7	4.4	3.8
TI	4.7	5.4	4.4
UR	2.7	4.5	3.4
VD	5.4	5.6	4.8
VS	4.7	5.3	4.2
ZG	3.2	5.4	3.9
ZH	5.3	6.6	5.1
CH	5.2	6.1	4.7

(1) Metodo utilizzato da bonus.ch con il sistema della ponderazione

Il calcolo è basato sui premi provvisori ponderati rispetto al numero di assicurati di ogni cassa malati, senza distinzione tra fasce d'età, franchigie, modelli assicurativi e regioni di premi.

La ponderazione in funzione del numero di assicurati di ogni cassa permette di affinare la stima. Non è possibile attribuire lo stesso peso, nel confronto, tra la percentuale di aumento di una cassa malati che ha 10'000 affiliati e un'altra che ne conta più di 500'000.

(2) Metodo utilizzato da bonus.ch senza ponderazione

Il calcolo è basato sui premi provvisori, senza distinzione tra fasce d'età, franchigie, modelli assicurativi e regioni di premi.

(3) Metodo utilizzato ogni anno dall'UFSP per la pubblicazione dei premi

Il calcolo si basa sui premi per adulti, con franchigia a 300 franchi e modello assicurativo tradizionale.

Aumento dei premi malattia per fascia d'età

Età	Aumento in % senza ponderazione
0	5.7
19	6.4
26	6.0

Stima media per tutti i cantoni

Aumento dei premi malattia per fascia d'età e franchigia

Fascia d'età	Franchigia	Aumento in % senza ponderazione
0	0	5.0
0	100	5.8
0	200	5.3
0	300	6.7
0	400	5.9
0	500	7.1
0	600	5.7
19	300	5.6
19	500	5.8
19	1000	6.3
19	1500	6.9
19	2000	7.2
19	2500	7.0
26	300	5.3
26	500	5.5
26	1000	5.9
26	1500	6.4
26	2000	6.7
26	2500	6.8

Stima media per tutti i cantoni

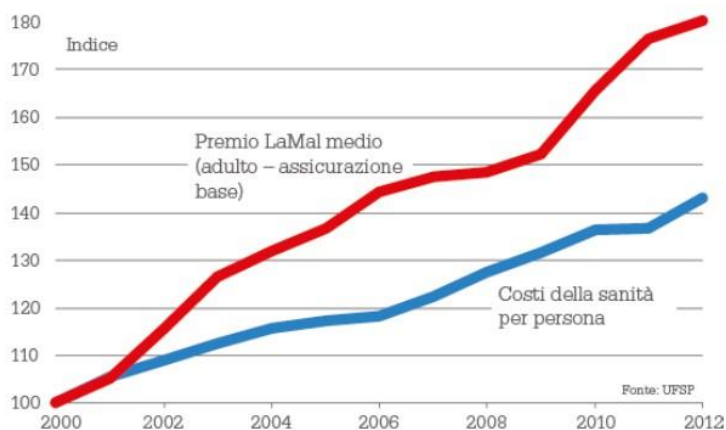
Percentuale relativa al numero di premi per ogni tranche di aumento

Tranche di aumento	Percentuale
più di -15%	0.1%
-10% > -5%	0.7%
-5% > 0%	4.3%
0% > 5%	35.2%
5% > 10%	45.3%
10% > 15%	11.5%
più di 15%	2.8%

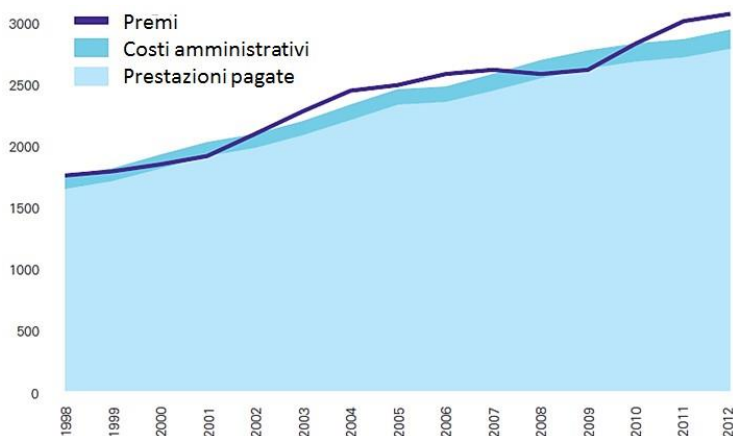
Dal momento che agli estremi della scala vi sono differenze di più del 15% al rialzo come al ribasso, e per quanto ciò rappresenti soltanto il 3.9% dei dati, è davvero indispensabile che ogni assicurato valuti individualmente la propria situazione personale. Quest'anno, il 57.1% degli assicurati si troverà a subire un aumento più consistente rispetto alla media, mentre per il 36.7% l'aumento si manterrà tra lo 0% e il 5.2%.

Domenica 28 settembre, gli Svizzeri saranno chiamati a pronunciarsi sull'oggetto di voto "Per una cassa malati pubblica". Sebbene gli ultimi sondaggi lascino prevedere una probabile vittoria del "no", ai sostenitori della cassa unica resta l'arma dell'ondata emotiva sempre suscitata dal tradizionale annuncio degli aumenti annuali. È inoltre ancora da valutare il modo in cui gli assicurati interpretano l'argomento del parallelo tra evoluzione dei costi della salute ed evoluzione dei premi, argomento utilizzato in modo diametralmente opposto dalle due parti.

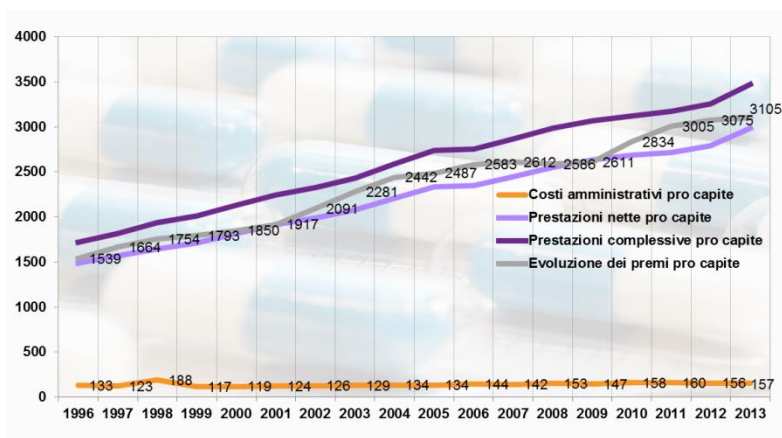
Così i sostenitori della cassa unica presentano l'evoluzione dei costi della salute e quella dei premi



Così chi è contrario alla cassa unica presenta l'evoluzione dei costi della salute e quella dei premi



Così bonus.ch ha riprodotto il grafico in base ai dati ufficiali dell'UFSP



bonus.ch raccomanda agli assicurati di non aspettare di ricevere il conteggio dei premi – che di solito l'assicuratore invia a fine ottobre – per farsi un'idea del proprio premio per il 2015. Meglio agire subito. È sufficiente simulare una richiesta d'offerta su portali internet degli assicuratori, oppure, ancora più semplicemente, consultare i premi malattia attraverso il comparatore gratuito offerto da bonus.ch.

Comparatore di assicurazioni malattia:

<http://www.bonus.ch/Pag/Cassa-malattia/confrontare-premi.aspx>

Per ulteriori informazioni:

bonus.ch SA
Patrick Ducret
Direttore
Avenue de Beaulieu 33
1004 Losanna
021.312.55.91
ducret(a)bonus.ch

Losanna, 24 settembre 2014