

## bonus.ch: assicurazione malattia 2013, per alcuni assicurati aumenti fino al 36.5% e fino a 838 franchi l'anno!

Un aumento moderato, dell'ordine del 2.6%, è quanto annunciato per il 2013 per l'assicurazione malattia obbligatoria. Con grande sollievo, senza dubbio, delle famiglie svizzere. Ma proprio tutte avranno di che rallegrarsi? Purtroppo no. Questa media di tutto rispetto, comunicata con soddisfazione al pubblico elvetico, nasconde gli aumenti previsti nei casi individuali, che possono arrivare fino al 34% per assicurati di età superiore ai 26 anni e anche al 36.5% per giovani adulti (19-26 anni). Percentuali corrispondenti, in entrambi i casi, a più di 800 franchi l'anno di aumento! Per la categoria degli 0-18 anni è stata annunciata addirittura una riduzione media dei premi. Meglio però moderare l'entusiasmo: per i propri figli alcuni genitori avranno l'amara sorpresa di un aumento che può arrivare anche al 36.1%!

Il record degli aumenti più consistenti spetta secondo le statistiche a un modello di assicurazione alternativo nel Canton Soletta. Ma ogni cantone avrà la sua percentuale di assicurati adulti, giovani e giovanissimi per i quali l'aumento previsto supera il 10%. In Ticino, alcuni giovani vedranno il proprio premio aumentare del 21%, e aumenti del 12.5% sono previsti, in alcuni casi, tra i bambini. Per ciò che concerne gli adulti, il più forte rialzo sarà "soltanto" dell'8%: uno dei più contenuti (penultimo in ordine d'importanza) tra quelli di tutti i cantoni svizzeri. Le tabelle sottostanti mostrano gli aumenti più importanti per cantone e fascia d'età.

### Adulti sopra i 26 anni, i più forti aumenti di premio per cantone

Cantone	Assicuratore	Modello assicurativo	2012: premio mensile (CHF)	2013: premio mensile (CHF)	Aumento in %	Aumento annuo (CHF)
SO	Vivacare	Alternativo	203.90	273.80	34.3%	838.80
SZ	Vivacare	Alternativo	194.40	244.70	25.9%	603.60
ZH	Vivacare	Alternativo	194.50	239.70	23.2%	542.40
NE	SWICA	Alternativo	223.60	270.30	20.9%	560.40
VS	OEKK	Alternativo	169.90	204.20	20.2%	411.60
AR	OEKK	Tradizionale	170.70	200.70	17.6%	360.-
FR	Galenos	Tradizionale	201.50	233.20	15.7%	380.40
VD	OEKK	Alternativo	272.50	314.70	15.5%	506.40
GR	Stoffel KK	Tradizionale	156.-	178.40	14.4%	268.80
SG	Provita	Alternativo	162.40	185.70	14.3%	279.60
GL	Wincare	Alternativo	223.50	254.40	13.8%	370.80
BS	Vivacare	Alternativo	286.20	325.50	13.7%	471.60
BE	Publisana	Alternativo	282.10	320.40	13.6%	459.60
GE	Provita	Tradizionale	347.50	394.50	13.5%	564.-
NW	maxi.ch	Alternativo	148.-	168.-	13.5%	240.-
AI	Provita	Tradizionale	170.90	193.40	13.2%	270.-
OW	OEKK	Alternativo	151.10	170.-	12.5%	226.80
LU	maxi.ch	Tradizionale	206.50	229.80	11.3%	279.60
AG	Provita	Alternativo	198.80	220.30	10.8%	258.-
TG	Philos (GM)	Tradizionale	166.20	183.90	10.6%	212.40
UR	maxi.ch	Tradizionale	213.90	236.30	10.5%	268.80
ZG	Mutuel Ass. (GM)	Tradizionale	169.-	185.80	9.9%	201.60
BL	Avanex	Alternativo	192.-	210.40	9.6%	220.80
SH	Galenos	Tradizionale	232.70	253.70	9.0%	252.-
TI	Sanitas	Alternativo	181.30	196.40	8.3%	181.20
JU	Vivacare	Alternativo	251.40	270.10	7.4%	224.40

## Giovani adulti 19-26 anni, i più forti aumenti di premio per cantone

Cantone	Assicuratore	Modello assicurativo	2012: premio mensile (CHF)	2013: premio mensile (CHF)	Aumento in %	Aumento annuo (CHF)
SO	Vivacare	Alternativo	184.20	251.50	36.5%	807.60
VS	OEKK	Tradizionale	174.10	236.-	35.6%	742.80
ZH	Flaachtal KK	Tradizionale	166.-	219.70	32.3%	644.40
FR	OEKK	Alternativo	174.50	227.30	30.3%	633.60
AR	OEKK	Tradizionale	139.-	179.30	29.0%	483.60
SZ	Vivacare	Alternativo	162.80	208.10	27.8%	543.60
OW	OEKK	Tradizionale	141.20	180.-	27.5%	465.60
VD	OEKK	Alternativo	251.80	318.70	26.6%	802.80
LU	OEKK	Tradizionale	153.90	192.90	25.3%	468.-
SH	OEKK	Tradizionale	150.20	187.-	24.5%	441.60
ZG	OEKK	Alternativo	149.70	183.30	22.4%	403.20
BS	OEKK	Alternativo	312.20	378.80	21.3%	799.20
GR	Galenos	Tradizionale	144.80	175.50	21.2%	368.40
TI	OEKK	Alternativo	167.60	203.-	21.1%	424.80
UR	Galenos	Tradizionale	142.-	171.80	21.0%	357.60
NW	OEKK	Alternativo	140.80	170.30	21.0%	354.-
NE	SWICA	Alternativo	225.70	272.70	20.8%	564.-
SG	Galenos	Tradizionale	139.20	168.10	20.8%	346.80
TG	OEKK	Tradizionale	162.40	194.60	19.8%	386.40
AI	Galenos	Tradizionale	151.90	180.90	19.1%	348.-
AG	Galenos	Tradizionale	136.50	162.50	19.0%	312.-
BE	Atupri	Tradizionale	172.30	204.20	18.5%	382.80
GL	OEKK	Tradizionale	165.30	194.70	17.8%	352.80
JU	OEKK	Tradizionale	227.20	266.60	17.3%	472.80
BL	Galenos	Tradizionale	194.70	225.70	15.9%	372.-
GE	OEKK	Tradizionale	299.20	342.70	14.5%	522.-

## Giovani fino ai 18 anni, i più forti aumenti di premio per cantone

Cantone	Assicuratore	Modello assicurativo	2012: premio mensile (CHF)	2013: premio mensile (CHF)	Aumento in %	Aumento annuo (CHF)
SO	Vivacare	Alternativo	48.50	66.-	36.1%	210.-
SZ	Vivacare	Alternativo	46.-	58.60	27.4%	151.20
ZH	Vivacare	Alternativo	59.10	73.50	24.4%	172.80
NE	SWICA	Alternativo	58.20	70.60	21.3%	148.80
SH	EGK Laufen	Alternativo	53.70	64.40	19.9%	128.40
VS	OEKK	Tradizionale	49.60	59.-	19.0%	112.80
FR	Galenos	Tradizionale	47.40	55.80	17.7%	100.80
LU	EGK Laufen	Alternativo	43.90	51.60	17.5%	92.40
GR	Kolping	Tradizionale	36.60	42.90	17.2%	75.60
VD	OEKK	Tradizionale	71.-	82.40	16.1%	136.80
NW	maxi.ch	Tradizionale	44.10	51.10	15.9%	84.-
GL	Stoffel KK	Tradizionale	35.70	41.-	14.8%	63.60
AI	Provita	Tradizionale	38.60	44.30	14.8%	68.40
AR	OEKK	Tradizionale	48.-	54.90	14.4%	82.80
SG	Provita	Alternativo	40.60	46.40	14.3%	69.60
BS	Vivacare	Alternativo	82.30	94.-	14.2%	140.40
BL	Kolping	Tradizionale	45.90	52.40	14.2%	78.-
TG	Kolping	Tradizionale	49.-	55.80	13.9%	81.60
GE	Provita	Tradizionale	95.30	107.80	13.1%	150.-
BE	Publisana	Tradizionale	76.60	86.30	12.7%	116.40
TI	EGK Laufen	Alternativo	62.50	70.30	12.5%	93.60
OW	Sumiswalder KK	Tradizionale	35.-	39.30	12.3%	51.60
UR	maxi.ch	Tradizionale	60.90	68.10	11.8%	86.40
ZG	maxi.ch	Tradizionale	61.80	68.70	11.2%	82.80
AG	Provita	Alternativo	45.70	50.70	10.9%	60.-
JU	Vivacare	Alternativo	56.30	60.70	7.8%	52.80

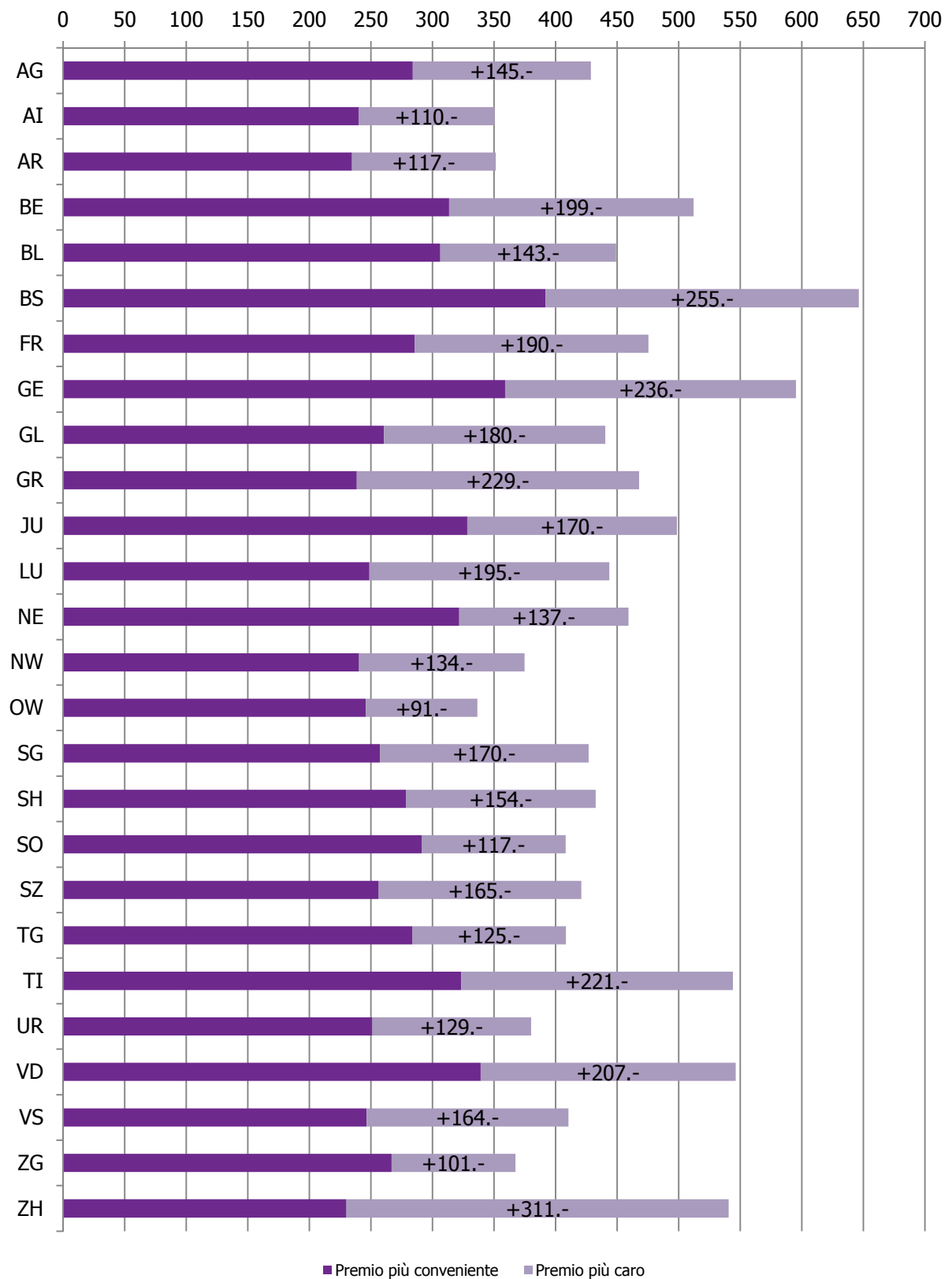
Un assicurato non dovrebbe mai restare inattivo all'annuncio dei nuovi premi, anche quando l'aumento sembra contenuto. È nel suo interesse. Ancora troppi Svizzeri continuano a pagare premi alti. Eppure, le prestazioni devono per legge essere le stesse per tutti gli assicuratori, e nessuna cassa malati può sottrarsi all'obbligo legale di accogliere una richiesta di adesione all'assicurazione di base, da chiunque questa provenga. Se anche tutti gli assicurati in Svizzera decidessero di preferire la variante di assicurazione più costosa (modello tradizionale, franchigia minima), sarebbe sufficiente che ognuno scegliesse la cassa malati meno cara del proprio cantone per ottenere un risparmio di 7.7 miliardi di franchi in premi rispetto ad ora: 985 franchi in media per assicurato (si veda il comunicato stampa di bonus.ch del 1° ottobre 2012 sull'argomento: <http://www.bonus.ch/ND/Assicurazione-malattia-classifica-delle-casse-meno-care-2013-risparmiare-ID201210013HI1.aspx>)! E il risparmio sarebbe ancora maggiore se tutti gli assicurati scegliessero la cassa più conveniente mantenendo la franchigia e il modello assicurativo che hanno.

Prendiamo l'esempio di un assicurato adulto con un modello tradizionale, una franchigia minima, cioè di CHF 300.- e senza copertura infortuni. In Ticino, la differenza tra il premio più caro (quello di Wincare) e il premio meno caro (Assura) è del 41%: ben 2648 franchi l'anno! Senza contare l'adesione a un modello alternativo, che farebbe salire la cifra a 3423 franchi. Indipendentemente dal cantone, la differenza arriva al 27% per il modello tradizionale, e anche al 36% se l'assicurato decide di passare ad un modello alternativo.

Le tabelle sottostanti mostrano l'assicuratore più conveniente e il meno conveniente per fascia d'età e cantone con la franchigia minima, e il calcolo del risparmio potenziale. Per ovvie ragioni questa classifica è valida

soltanto per la franchigia in questione: un calcolo basato sulle altre franchigie a disposizione degli assicurati può portare a risultati diversi.

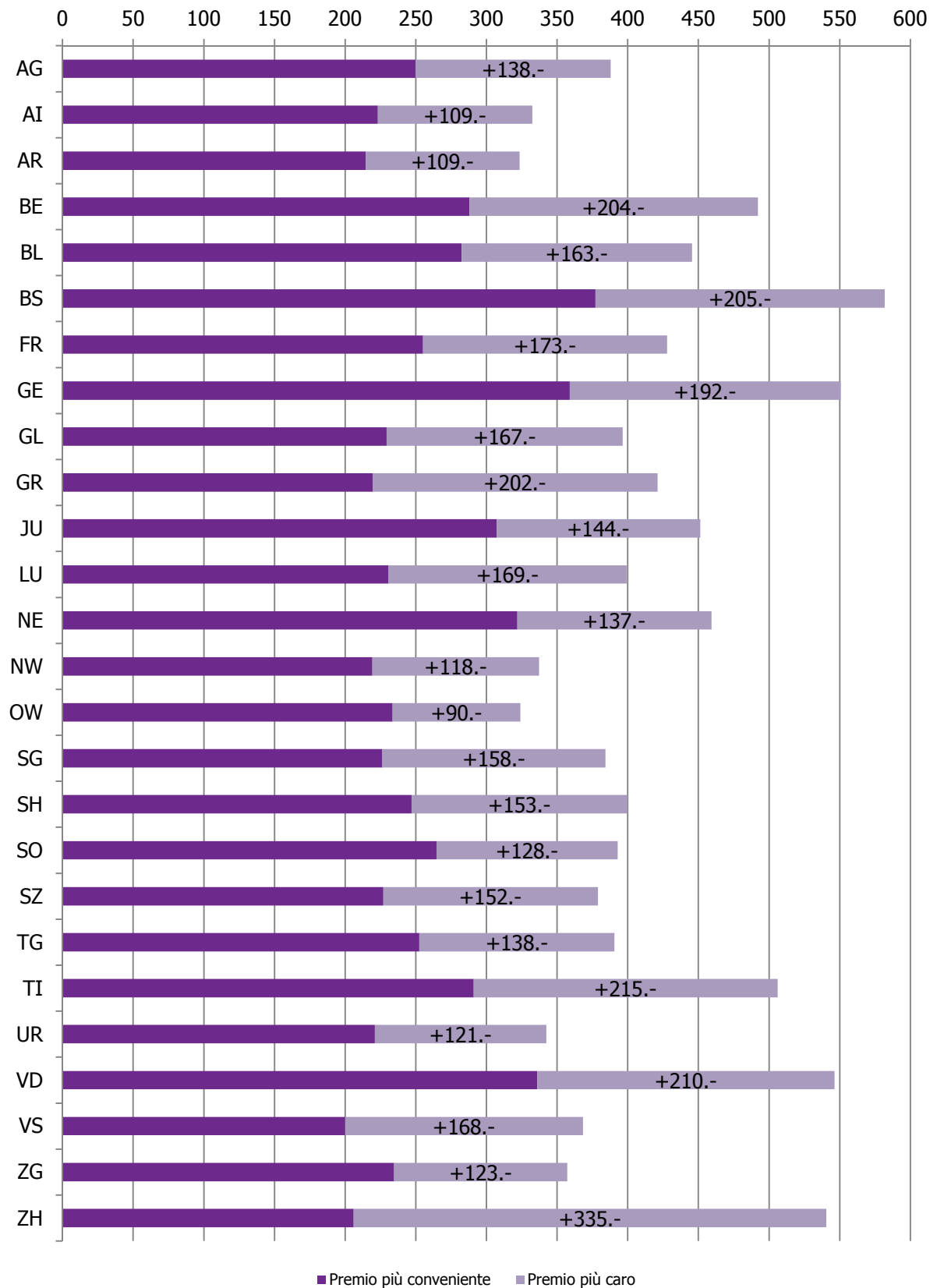
**Adulti sopra i 26 anni, franchigia di CHF 300.-, modello tradizionale: premi più cari e più convenienti per cantone**



Adulti sopra i 26 anni, franchigia di CHF 300.-, modello tradizionale: casse malati più care e più convenienti per cantone

Cantone	Assicurazione più cara		Assicurazione più conveniente			
	Assicuratore	Premio mensile (CHF)	Assicuratore	Premio mensile (CHF)	Risparmio (%)	Risparmio annuale (CHF)
AG	Wincare	428.60	Agrisano	284.-	34%	1735.20
AI	Wincare	350.40	Philos (GM)	240.-	32%	1324.80
AR	CSS	351.50	Supra	234.50	33%	1404.-
BE	Wincare	512.10	Supra	313.60	39%	2382.-
BL	Vivao Sympany Basel	449.20	Supra	306.40	32%	1713.60
BS	Wincare	646.40	Assura	391.90	39%	3054.-
FR	Wincare	475.40	Assura	285.60	40%	2277.60
GE	Wincare	595.30	Assura	359.-	40%	2835.60
GL	Wincare	440.30	Agrisano	260.70	41%	2155.20
GR	Wincare	467.80	SLKK	238.50	49%	2751.60
JU	Wincare	498.60	Assura	328.20	34%	2044.80
LU	Wincare	443.60	Assura	248.70	44%	2338.80
NE	vita surselva	459.25	Assura	321.80	30%	1649.40
NW	Sanitas	374.70	Aquilana	240.30	36%	1612.80
OW	KPT-CPT	336.50	Assura	245.80	27%	1088.40
SG	Wincare	426.90	Agrisano	257.30	40%	2035.20
SH	Wincare	432.50	Assura	278.70	36%	1845.60
SO	Vivacare	408.10	Assura	291.20	29%	1402.80
SZ	Wincare	421.-	KLuG	256.30	39%	1976.40
TG	Kolping	408.30	Easy Sana (GM)	283.70	31%	1495.20
TI	Kolping	544.10	Assura	323.40	41%	2648.40
UR	Sanitas	380.20	Agrisano	251.10	34%	1549.20
VD	EGK Laufen	546.30	Assura	339.20	38%	2485.20
VS	Visana	410.50	Zeneggen KK	246.45	40%	1968.60
ZG	Helsana	367.40	Agrisano	266.80	27%	1207.20
ZH	Supra	540.60	Turbenthal KK	230.-	57%	3727.20

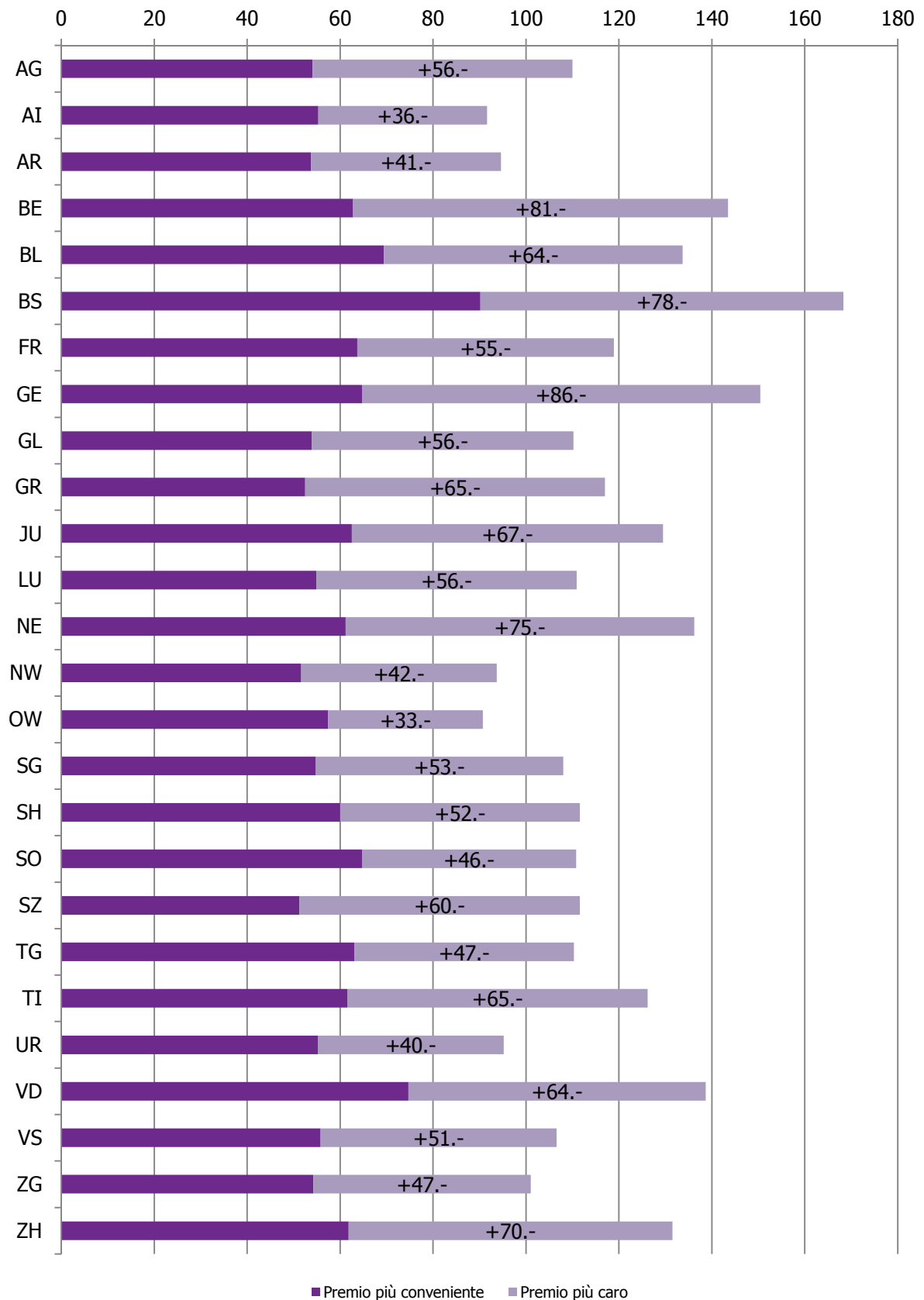
Giovani adulti 19-26 anni, franchigia di CHF 300.-, modello tradizionale: premi più cari e più convenienti per cantone



Giovani adulti 19-26 anni, franchigia di CHF 300.-, modello tradizionale: casse malati più care e più convenienti per cantone

Cantone	Assicurazione più cara		Assicurazione più conveniente			
	Assicuratore	Premio mensile (CHF)	Assicuratore	Premio mensile (CHF)	Risparmio (%)	Risparmio annuale (CHF)
AG	Supra	388.-	Agrisano	249.90	36%	1657.20
AI	Supra	332.50	Philos (GM)	223.20	33%	1311.60
AR	CSS	323.40	Agrisano	214.50	34%	1306.80
BE	vita surselva	492.05	Agrisano	288.-	41%	2448.60
BL	indivo	445.50	Agrisano	282.50	37%	1956.-
BS	Wincare	581.80	Avenir (GM)	377.20	35%	2455.20
FR	Wincare	427.90	Agrisano	255.20	40%	2072.40
GE	EGK Laufen	550.70	Assura	359.-	35%	2300.40
GL	Wincare	396.40	Agrisano	229.40	42%	2004.-
GR	Wincare	421.10	SLKK	219.40	48%	2420.40
JU	vita surselva	451.30	Visana	307.20	32%	1729.20
LU	Wincare	399.30	Luzerner Hint. KK	230.70	42%	2023.20
NE	vita surselva	459.25	Assura	321.80	30%	1649.40
NW	Sanitas	337.30	Progrès	219.30	35%	1416.-
OW	vita surselva	324.05	Progrès	233.60	28%	1085.40
SG	Wincare	384.20	Agrisano	226.40	41%	1893.60
SH	vita surselva	399.60	Agrisano	247.-	38%	1831.20
SO	Supra	392.90	Agrisano	264.70	33%	1538.40
SZ	Wincare	378.90	Einsiedeln KK	227.-	40%	1822.80
TG	Supra	390.60	Agrisano	252.50	35%	1657.20
TI	Kolping	506.10	Agrisano	290.90	43%	2582.40
UR	Sanitas	342.30	Agrisano	221.-	35%	1455.60
VD	EGK Laufen	546.30	Agrisano	336.-	38%	2523.60
VS	SWICA	368.40	Simplon KK	199.95	46%	2021.40
ZG	Supra	357.20	Agrisano	234.70	34%	1470.-
ZH	Supra	540.60	Turbenthal KK	206.-	62%	4015.20

Giovani fino a 18 anni, franchigia di CHF 0.-, modello tradizionale: premi più cari e più convenienti per cantone





Cantone	Assicurazione più cara		Assicurazione più conveniente			
	Assicuratore	Premio mensile (CHF)	Assicuratore	Premio mensile (CHF)	Risparmio (%)	Risparmio annuale (CHF)
AG	indivo	110.-	KLuG	54.10	51%	670.80
AI	indivo	91.60	Assura	55.30	40%	435.60
AR	indivo	94.60	Agrisano	53.70	43%	490.80
BE	indivo	143.50	Supra	62.80	56%	968.40
BL	indivo	133.70	Sanagate	69.40	48%	771.60
BS	indivo	168.30	Assura	90.20	46%	937.20
FR	Wincare	118.90	Agrisano	63.70	46%	662.40
GE	Ingenbohl KK	150.40	Assura	64.70	57%	1028.40
GL	Wincare	110.20	Glarner Krankenversicherung	53.90	51%	675.60
GR	Wincare	117.-	SLKK	52.50	55%	774.-
JU	indivo	129.50	Assura	62.50	52%	804.-
LU	Wincare	110.90	KLuG	54.90	50%	672.-
NE	indivo	136.20	Assura	61.20	55%	900.-
NW	Sanitas	93.70	EGK Laufen	51.60	45%	505.20
OW	Avanex	90.70	KLuG	57.40	37%	399.60
SG	indivo	108.-	Assura	54.80	49%	638.40
SH	indivo	111.60	Assura	60.-	46%	619.20
SO	indivo	110.80	Sanagate	64.70	42%	553.20
SZ	Supra	111.60	KLuG	51.25	54%	724.20
TG	indivo	110.30	Agrisano	63.10	43%	566.40
TI	indivo	126.20	Assura	61.60	51%	775.20
UR	indivo	95.20	Agrisano	55.20	42%	480.-
VD	indivo	138.70	Assura	74.70	46%	768.-
VS	indivo	106.60	Zeneggen KK	55.80	48%	609.60
ZG	indivo	101.-	KLuG	54.25	46%	561.-
ZH	indivo	131.50	KLuG	61.80	53%	836.40

Premi definitivi delle casse malati svizzere per il 2013:  
<http://www.bonus.ch/Pag/Cassa-malattia/confrontare-premi.aspx>

Per maggiori informazioni:

bonus.ch SA

Patrick Ducret  
 Direttore  
 Avenue de Beaulieu 33  
 1004 Losanna  
 021.312.55.91  
[ducret@bonus.ch](mailto:ducret@bonus.ch)

Losanna, 10 ottobre 2012