

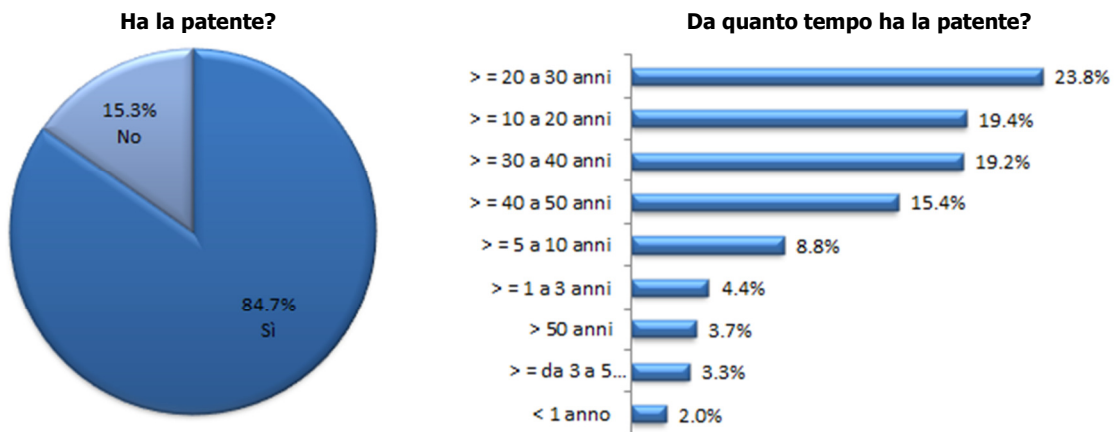
Sondaggio bonus.ch: gli Svizzeri, fedeli alla propria auto e alla propria assicurazione per almeno 5 anni

Ogni anno, in Svizzera un numero sempre crescente di auto nuove è messo in circolazione. Già all'inizio del 2011 si osservava un aumento del 20% rispetto all'anno scorso. L'auto è diventata indispensabile? Quali sono le marche preferite dagli Svizzeri? E per quanto tempo guidano la stessa auto?

Il portale di confronto bonus.ch ha recentemente condotto uno studio sul tema dell'automobile. Più di **1600 persone** hanno risposto al sondaggio. Lo studio, che aveva come obiettivo una maggiore comprensione del comportamento di consumo della popolazione svizzera per quanto riguarda l'automobile, proponeva domande riguardanti, tra l'altro, il possesso della patente, i modelli di auto acquistati, le opzioni di finanziamento scelte per l'acquisto e la previsione di acquisto nel futuro. Ecco i risultati del sondaggio:

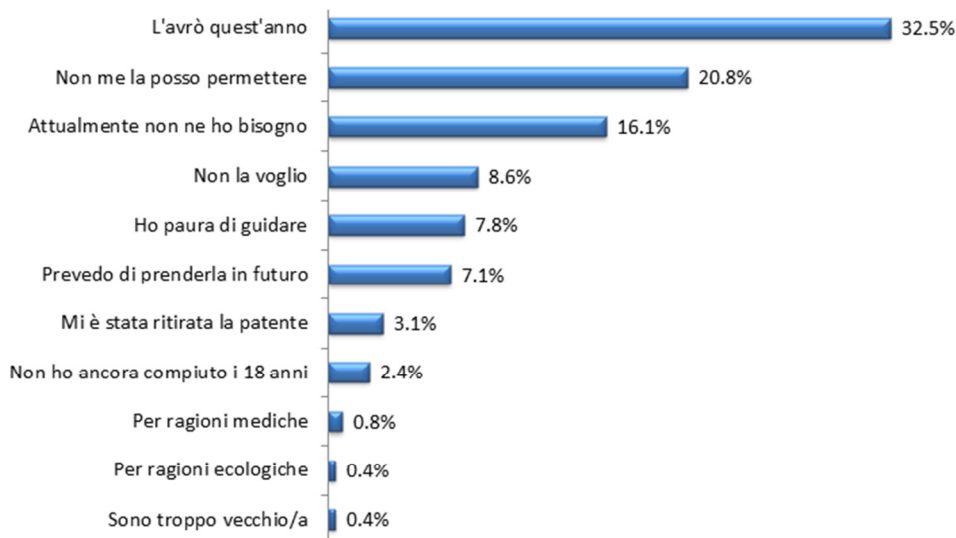
Detiene una patente B? Se sì, da quando?

L'85% delle persone interrogate possiede una patente per veicoli da turismo. Tra questi, il 78% ha la patente da più di dieci anni, e il 4% addirittura da più di cinquanta! I guidatori che hanno passato l'esame quarant'anni fa sono in maggioranza uomini.



Il 33% delle persone che non hanno la patente dichiara che affronterà l'esame di guida ancora quest'anno. Alcuni (il 21%) desidererebbero avere la patente, ma devono rinunciare per insufficienza di mezzi economici. Altri (il 16%) affermano di non avere attualmente bisogno della patente, altri ancora (il 9%) dichiarano semplicemente di non volerla. Queste non sono tuttavia le sole ragioni che giustificano la mancanza della patente di guida: nell'8% dei casi, è la paura di guidare a frenare qualsiasi tentativo di iniziare. Il 7% delle persone che non hanno la patente non esclude, tuttavia, di prenderla nel futuro. Infine, il 3% dei non patentati è stato responsabile di una grave infrazione stradale e si è visto dunque confiscare il documento di licenza di condurre.

Qual è la ragione principale per cui non ha la patente?

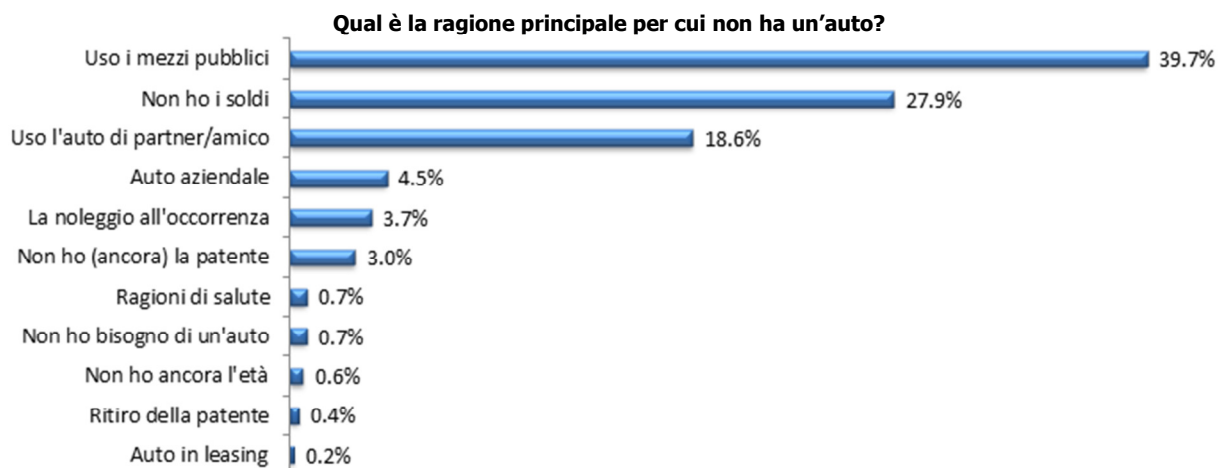


Ha un'auto? Da quando? Di quale tipo di veicolo si tratta?

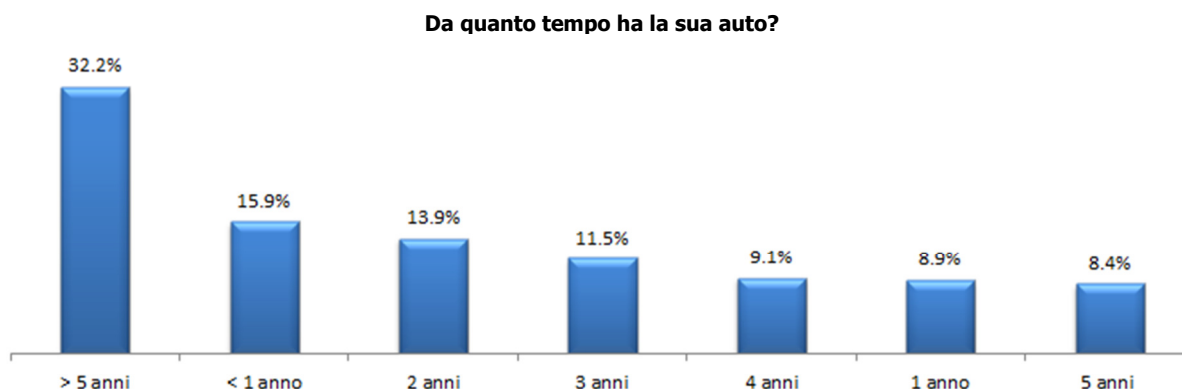
Quasi il 68% di chi ha una patente ha anche un'auto, generalmente da turismo, mentre il 32% non ha un veicolo proprio. Più precisamente, tra i guidatori di sesso maschile, l'80% ha un veicolo, rispetto al 75% soltanto di proprietari tra le persone di sesso femminile interrogate. Sono dunque piuttosto le donne che, malgrado dispongano di regolare patente di guida, non posseggono un veicolo a loro nome, continuando ad utilizzare in gran parte il veicolo del marito o del compagno.



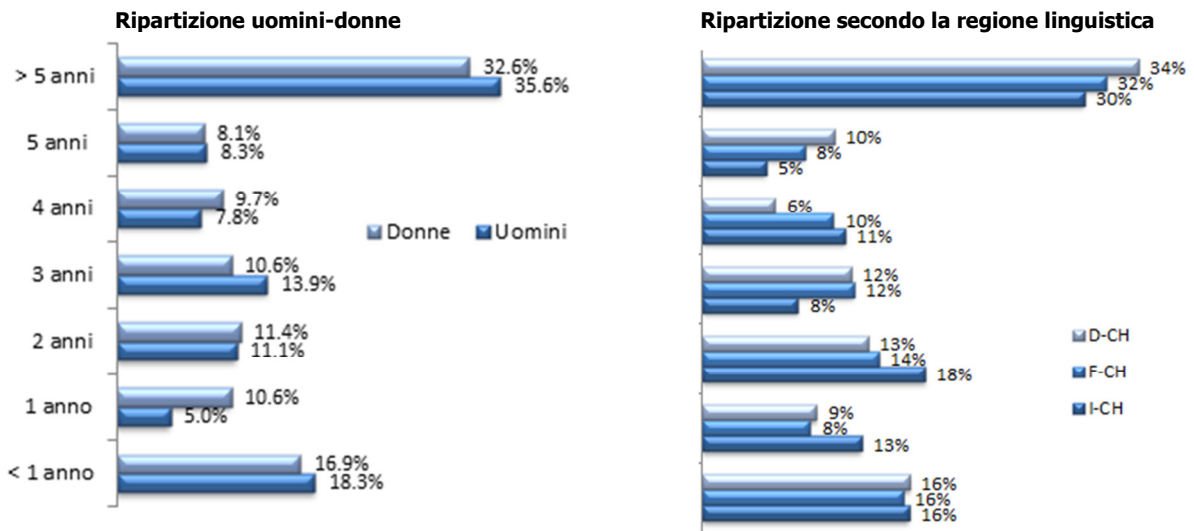
La possibilità di utilizzare i trasporti pubblici è per il 40% delle persone la ragione principale per non acquistare un'auto. Per il 28%, sebbene il desiderio non manchi, sono le ragioni finanziarie a impedire l'acquisto di un veicolo. Il 20% di coloro che hanno risposto al sondaggio utilizzano l'auto del partner, evitando così di dover acquistare un'auto per sé. Lo stesso vale per coloro che possono beneficiare di un'auto aziendale (il 4.5%). Infine, il 3.7% di chi ha risposto al sondaggio noleggia un'auto in maniera puntuale, quando ne ha bisogno.



Tra i partecipanti al sondaggio, il 32% dei proprietari di automobili guida lo stesso veicolo da più di 5 anni, mentre il 16% ha acquistato un'auto da meno di un anno.



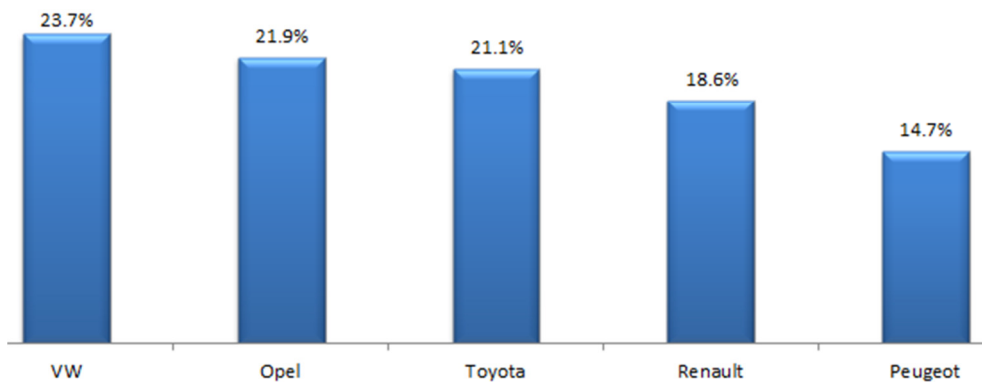
La maggior parte dei proprietari di auto guida il proprio veicolo da 5 anni. Tra loro, sono gli uomini ad essere in maggioranza. In Svizzera tedesca, la percentuale dei proprietari che hanno tenuto la stessa auto per più di 5 anni è più elevata rispetto alla Svizzera romanda. Nella Svizzera italiana, le cifre sono ancora più basse che in Svizzera romanda.



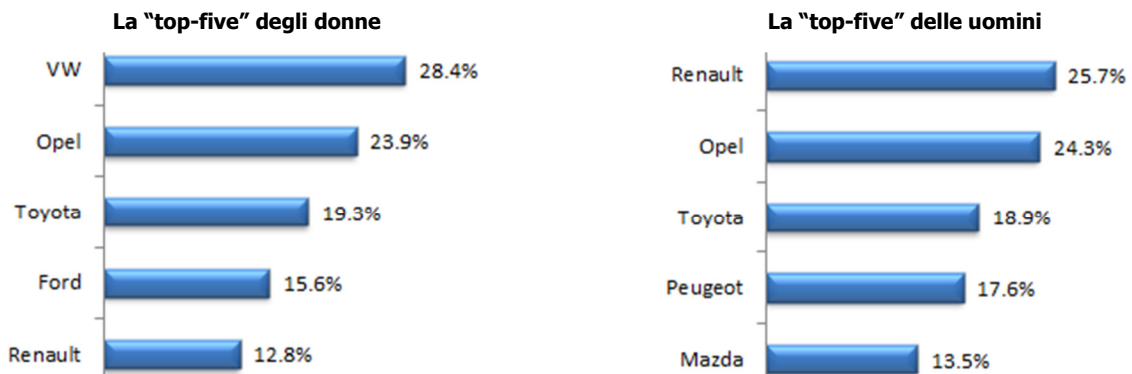
Che tipo di auto guida? Come l'ha pagata?

Considerato l'insieme dei proprietari di auto interrogati, la "top-five" delle marche di auto più rappresentate è così composta: VW con il 24%, Opel con il 22%, Toyota con il 21%, Renault con il 19% e Peugeot con il 15%. Se si considerano i guidatori che hanno lo stesso veicolo da più di cinque anni, la graduatoria dei primi tre è invece la seguente: Opel (36.5%), VW (33.9%) e Toyota (29.6%).

La "top-five" delle auto più rappresentate

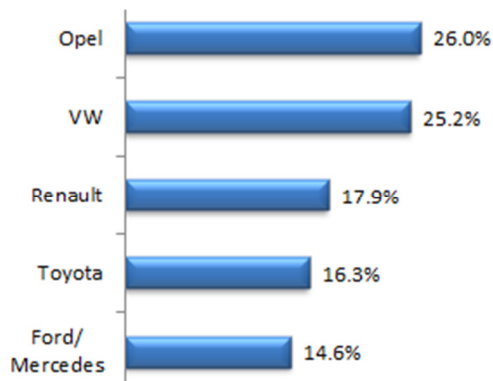


Se le donne guidano principalmente auto di marca VW, Opel, Toyota, Ford e Renault, le auto più guidate dagli uomini non sono le stesse. Nell'ordine: Renault, Opel, Toyota, Peugeot e Mazda.

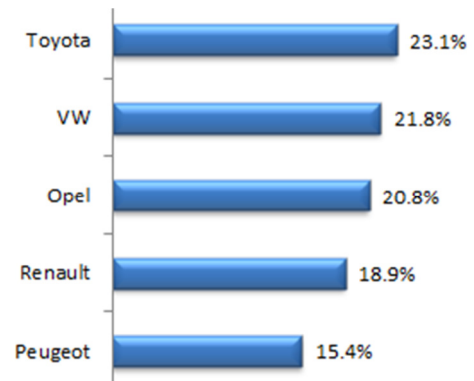


In tema di marche di auto, le preferenze variano anche in funzione dell'area geografica, ovvero tra la Svizzera romanda e la Svizzera tedesca. Qui, la "top-five" delle marche più rappresentate è costituita, in ordine di percentuale, da Opel, VW, Renault, Toyota e Ford o Mercedes. Per le ultime due, il numero dei proprietari che hanno partecipato al sondaggio è identico. L'ordine di predilezione non è lo stesso invece per i romandi: Toyota, VW, Opel, Renault e Peugeot occupano i primi posti. Nella Svizzera italiana, nessuna tendenza degna di nota, eccezion fatta per il primo posto della VW tra tutte le marche rappresentate.

La "top-five" in Svizzera tedesca

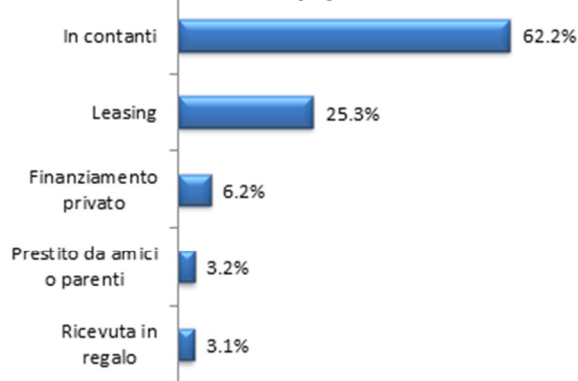


La "top-five" in Svizzera romanda

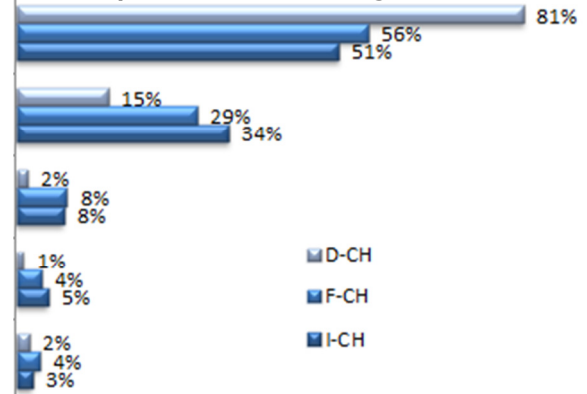


Alla domanda su come è stata pagata l'auto, il 62% dei proprietari ha risposto «in contanti». Il 25% ha scelto l'opzione del leasing auto. Soltanto il 6% ha optato per un prestito per pagarla. Il 3% ha ricevuto l'auto in regalo: nella maggioranza dei casi si tratta di donne, e un'alta percentuale di donne si situa tra coloro che hanno fatto ricorso al finanziamento tramite leasing. Anche in questo caso vi sono differenze tra le diverse regioni linguistiche: la percentuale di automobilisti che ha preso l'auto in leasing è molto più elevata in Svizzera tedesca che in Svizzera romanda o italiana.

Come ha pagato la sua auto?

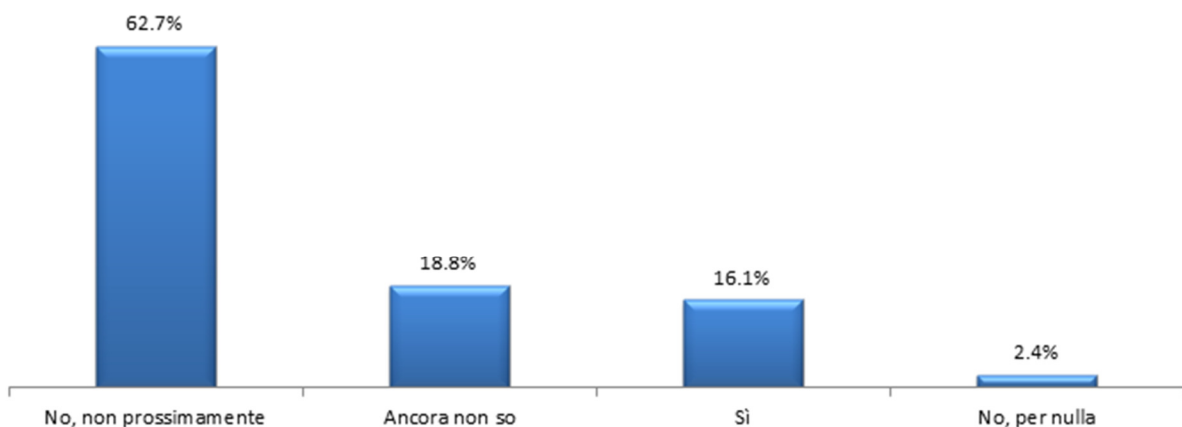


Ripartizione secondo le regioni



Prevede di acquistare un'auto prossimamente?

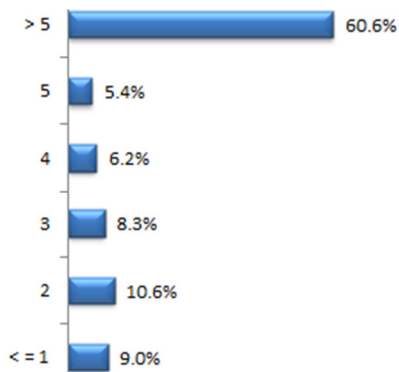
A questa domanda, il 62.7% delle persone interrogate risponde negativamente. Tra coloro che non hanno un'auto propria, il 9% circa sta pensando di acquistarne una nel prossimo futuro, mentre il 78% di coloro che già ne possiedono una vorrebbe acquistarne una nuova. Tra questi, la maggioranza è costituita da persone che guidano lo stesso veicolo da più di 5 anni.



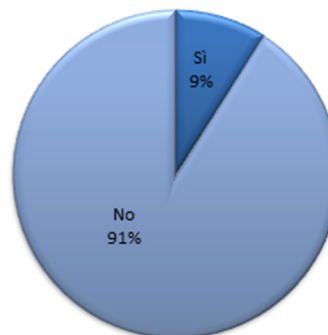
Da quando è assicurato presso la sua attuale assicurazione auto? Prevede di cambiare?

Più del 90% delle persone interrogate ha la stessa assicurazione auto da più di un anno. La maggior parte di essi, ovvero il 61%, da più di 5 anni. Il criterio determinante nella scelta di restare presso lo stesso assicuratore è rappresentato, per il 40% di essi, dalla «qualità dei servizi». Il 9% dei partecipanti al sondaggio è assicurato invece da un anno o ha stipulato la polizza all'inizio del 2011. Tra questi, uno su due afferma che il criterio decisivo nella scelta dell'assicuratore è stato «il livello dei premi». Il 9% delle persone interrogate prevede di cambiare assicurazione auto ancora quest'anno.

Da quanto tempo è assicurato presso la sua attuale assicurazione auto?



Prevede di cambiare assicurazione quest'anno?



Conclusione

Quest'anno, il 33% delle persone senza patente prevede di passare l'esame di guida. Ma avere la patente non implica necessariamente avere un'auto. E il possesso di una patente senza il possesso di un'auto è in effetti una situazione piuttosto comune, in maggior misura tra le donne. Lo dimostra anche il fatto che il 20% delle persone che non hanno un veicolo proprio condivide un'auto con il proprio partner: tra questi, le donne sono la maggioranza.

Per il 21% degli Svizzeri, è l'aspetto finanziario a impedire l'avvio delle procedure per ottenere la patente. Sebbene più della metà dei proprietari di auto abbia pagato la propria in contanti, il 28% di chi ha la patente senza però possedere un'auto è in questa situazione perché non può permettersi l'acquisto di un veicolo. È forse questa la ragione per cui l'opzione del leasing, scelta dal 25% dei proprietari per pagare l'auto, si rivela una soluzione interessante. Inoltre, questo tipo di finanziamento è ricercato in larga misura dal gentil sesso.

La "top-five" delle marche d'auto più rappresentate tra i proprietari è composta da VW, Opel, Toyota, Renault e Peugeot. Tra le grandi regioni svizzere, così come tra i due sessi, la scelta della marca riflette preferenze diverse. Una volta scelta la propria auto, più del 40% dei proprietari la guida per 5 o più anni. Uguale durata – 5 anni – ha la permanenza presso il proprio assicuratore per la maggior parte dei partecipanti al sondaggio!

Per il 40% di questi, la ragione principale della fedeltà al proprio assicuratore risiede nella qualità dei servizi che quest'ultimo propone, mentre il livello del premio costituisce il criterio determinante per stipulare una nuova polizza, almeno per una persona su due.

A chi desidera spunti di orientamento in materia di assicurazione auto, bonus.ch offre un confronto dei premi per profilo e dei suggerimenti per risparmiare e cambiare assicurazione.

Accesso alla rubrica assicurazione auto: <http://www.bonus.ch/zr1C43P.aspx>

Per ulteriori informazioni:

bonus.ch S.A.
Eileen-Monika Schuch
Marketing and Sales Manager
Avenue de Beaulieu 33
1004 Losanna
021.312.55.91
schuch@bonus.ch

Losanna, 7 luglio 2011