

## Animaux: à poils, à plumes ou à écailles, en Suisse, on les aime passionnément !

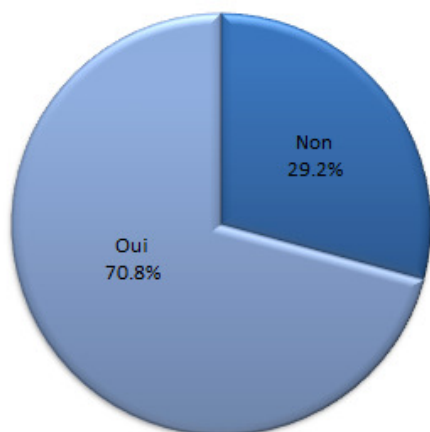
*Selon l'Office fédéral de la statistique, 30% des ménages suisses possèdent un animal domestique. 1,38 millions de chats et 500'000 chiens représentent la majorité des animaux de compagnie des Helvètes, mais d'autres espèces, tels les oiseaux, les poissons et les rongeurs gagnent en popularité. L'amour pour les animaux et notre façon de vivre : peut-on les concilier ?*

Afin de mieux comprendre les habitudes des nombreux propriétaires d'animaux domestiques, bonus.ch, le site comparateur, a récemment mené une étude à laquelle plus de **8'000 personnes** ont participé. Le sondage portait sur des thèmes en relation avec la possession d'un animal de compagnie : les raisons d'avoir ou pas un animal, le type choisi, les dépenses mensuelles respectives, les éventuels sacrifices qu'un animal exige. Les résultats le confirment : en Suisse, on aime les animaux ! Cependant, bien qu'un grand nombre de ménages accueillent un animal comme un membre de famille, il est vrai que tout amateur de bêtes ne peut garantir un entretien adéquat à un animal de compagnie au vu de sa façon de vivre et préfère donc y renoncer :

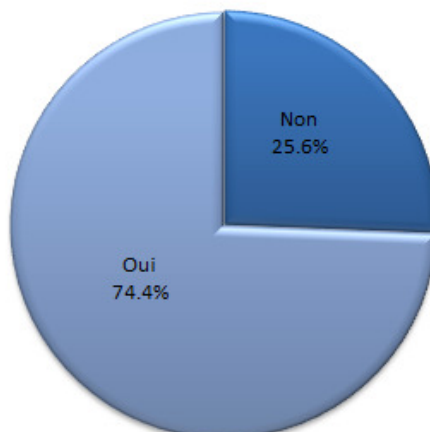
### 1. Avez-vous un animal ? Pourquoi ou pourquoi pas ?

70.8% des participants au sondage affirment être propriétaire d'un animal domestique. Par rapport à la même étude en 2010, ceci signifie une légère baisse (-3.6%) du taux des propriétaires d'animaux.

Résultat du sondage 2011

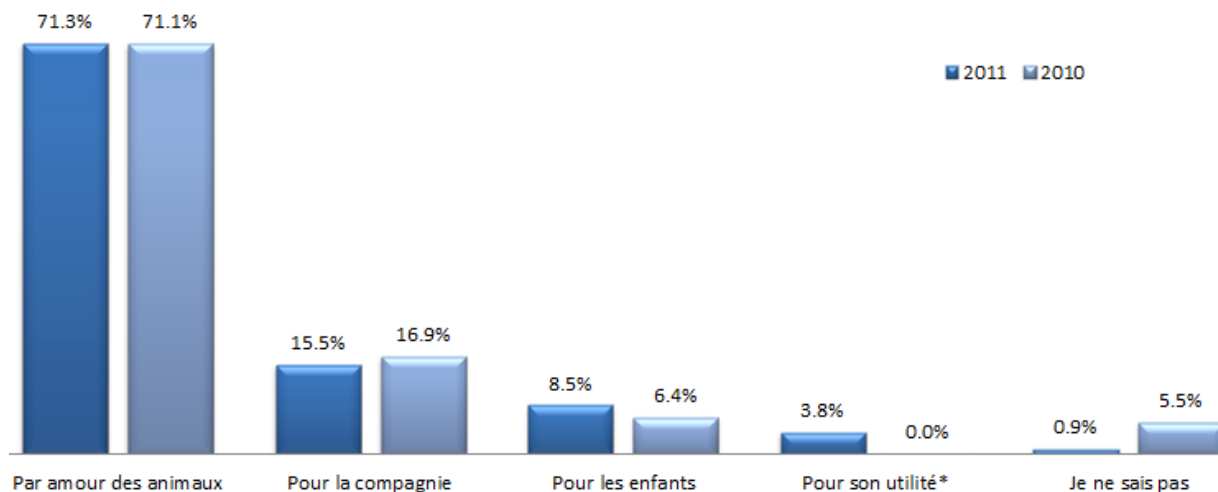


Résultat du sondage 2010



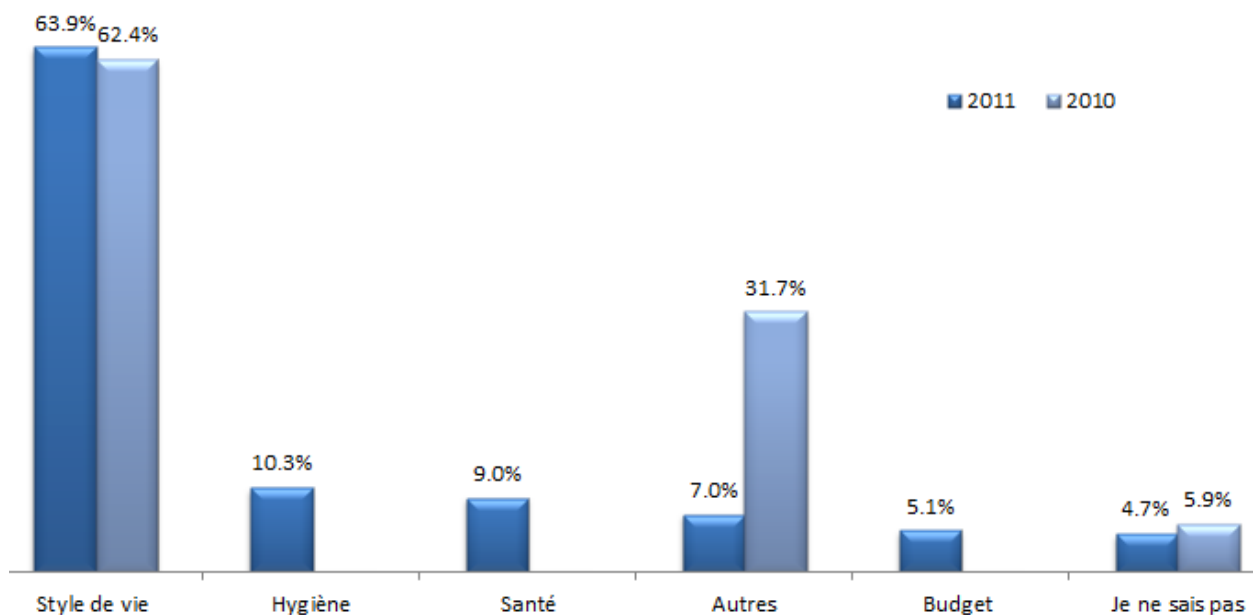
Comme en 2010, la majorité (71%) des propriétaires affirment que c'est l'amour des animaux qui les motive à s'occuper d'un animal. 15.5% des sondés ont un animal pour profiter de son agréable compagnie, mais 3.9% en font l'acquisition pour son indéniable utilité, par exemple en qualité de guide pour personnes ayant des besoins spécifiques ou parce que leur soif d'activité oblige le propriétaire à s'adonner lui aussi à une activité physique. Cette année, une légère croissance du nombre des personnes accueillant un animal pour les enfants est à observer, avec un taux de 8.5%. Par ailleurs, 90% des personnes ayant répondu parallèlement à un sondage d'opinion portant sur les animaux soulignent l'importance d'un animal pour la croissance d'un enfant. Ce pourcentage reste identique par rapport à 2010. Enfin, seul 1% des détenteurs ne savent pas expliquer la raison pour laquelle ils ont accueilli un animal.

### Pourquoi avez-vous un animal ?



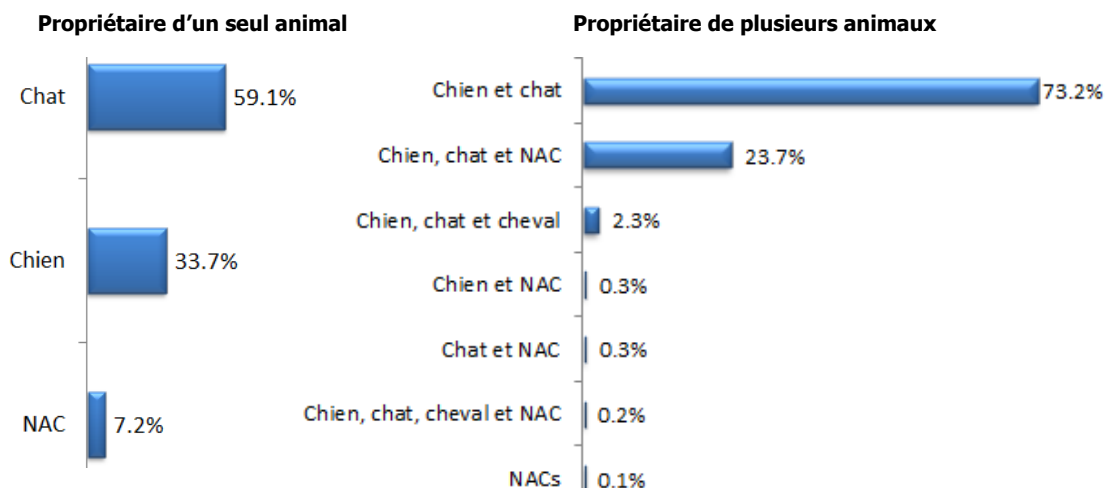
Parmi les personnes n'ayant pas d'animal, la raison principale est, à 63.9%, que leur style de vie ne le permet pas. Environ 10% se voient contraints de renoncer à un animal pour des raisons d'hygiène et environ 9% pour des raisons de santé. Enfin, 5% des personnes n'ayant pas d'animal se voient contraints d'y renoncer faute de budget. D'autres raisons allant à l'encontre de l'idée de posséder un animal de compagnie englobent par exemple la perte récente d'un animal aimé, le fait d'être trop âgé ainsi que la peur des animaux. Près de 5% des personnes sans animal ne savent pas pourquoi elles n'en ont pas. 71% des personnes n'ayant pas d'animal au moment du sondage ne prévoient pas d'en accueillir à l'avenir.

## Pourquoi n'avez-vous pas d'animal ?

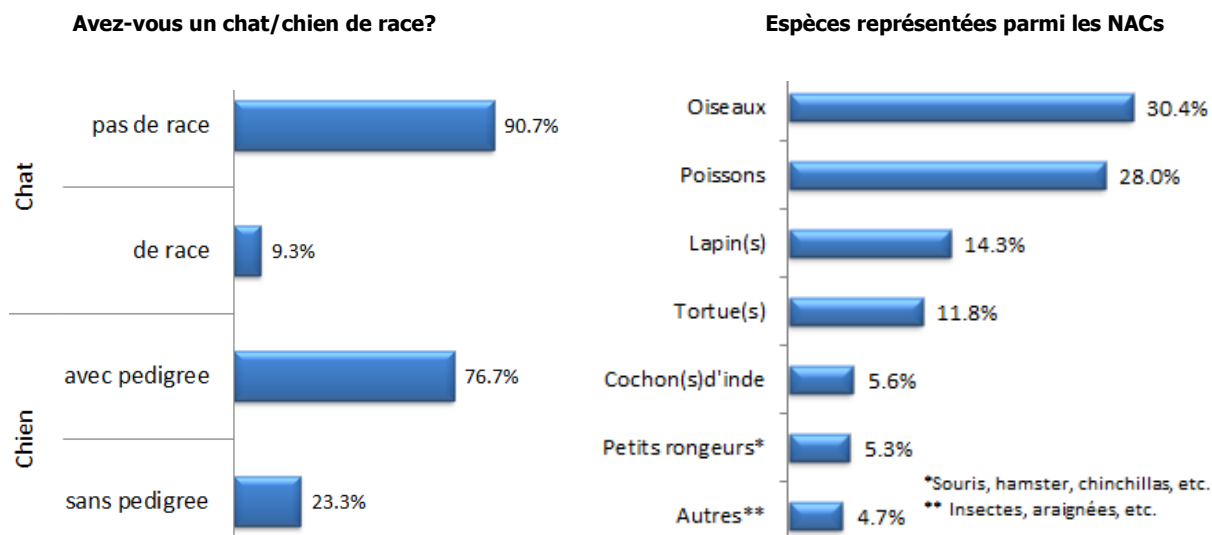


## 2. Quel type d'animal avez-vous ?

Alors que 80% des propriétaires ont un seul animal, 20% en possèdent plusieurs. Parmi les propriétaires d'un seul animal, plus de la moitié (59.1%) partagent leur vie avec un chat, 33.7% avec un chien et 7.2% avec un « NAC » (acronyme de « nouveaux animaux de compagnie » regroupant rongeurs, oiseaux, reptiles, etc.). Parmi les sondés étant propriétaires de plusieurs animaux, la majorité (73.2%) profite de la présence d'un chat et d'un chien, et 23.7% possèdent un « NAC » en plus d'un chien et d'un chat.

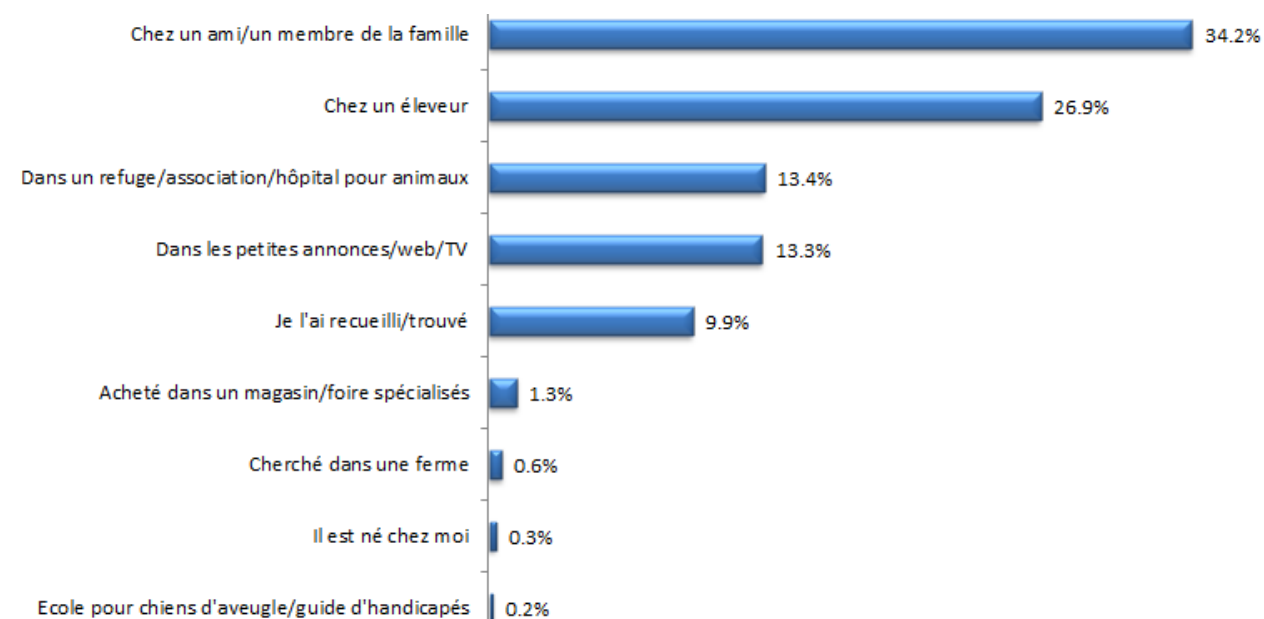


90% des chats dans les foyers suisses ne sont pas de race, contrairement à 76.6% des chiens qui, eux, ont un pedigree. Chez les NACs, les oiseaux sont représentés à hauteur de 30.4%, les poissons correspondent à 28.0%, les lapins à 14.3% et les tortues à 11.8%. Les cochons d'inde, quant à eux, ont une part de 5.6%. Les tout petits rongeurs, tels que les souris, les hamsters et les chinchillas, représentent 5.3% des NACs dans les ménages suisses. Et pour finir, d'autres espèces, par exemple insectes et araignées représentent une minorité avec 4.7% seulement.



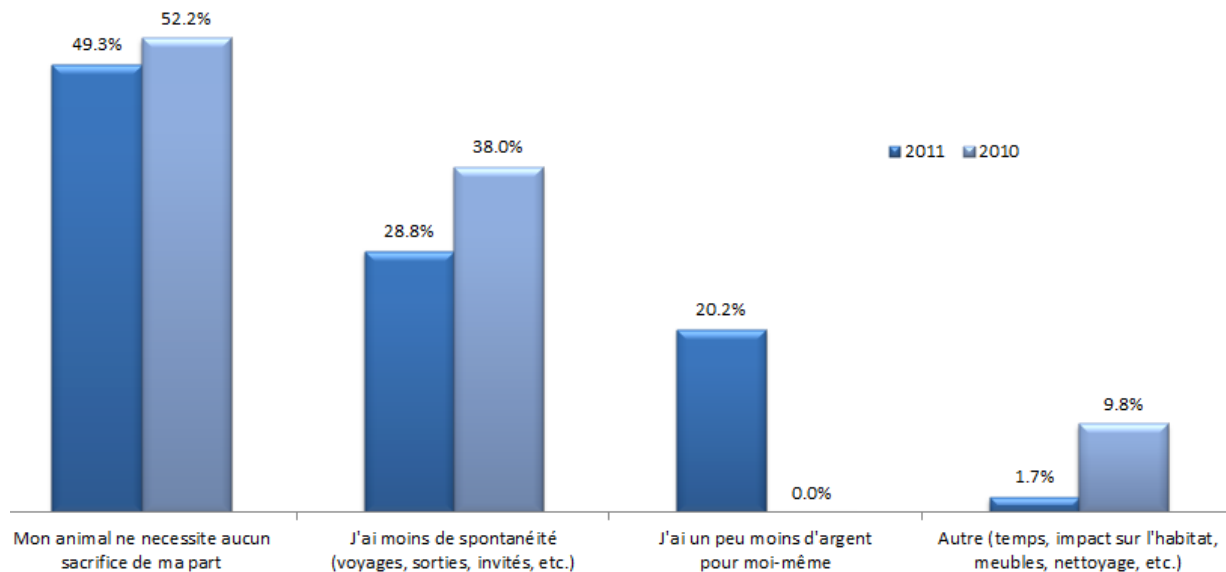
### 3. Comment avez-vous trouvé votre animal ?

34.2% des propriétaires interrogés indiquent qu'ils ont trouvé leur animal par le biais d'un ami ou un membre de la famille, 26.9% l'ont pris chez un éleveur, 13.4% dans un établissement du style refuge ou hôpital pour animaux. Les petites annonces ont aidé 13.3% des sondés à trouver leur compagnon, tandis que 9.9% l'ont recueilli. Seuls 1.3% ont acheté leur animal dans un magasin spécialisé ou lors d'une foire animalière. 0.3% disent que l'animal en question est né chez eux, par exemple lorsqu'un animal déjà vivant dans le foyer a eu des petits. 0.2% des sondés ont reçu leur animal d'un centre d'éducation spécialisé dans la formation des chiens pour personnes avec besoins spécifiques.



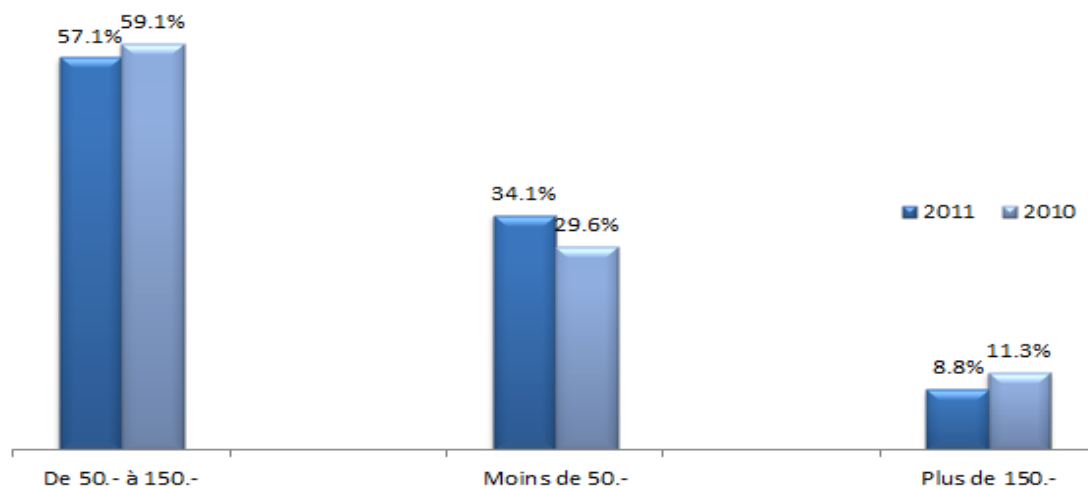
## 4. Quels sacrifices faites-vous pour votre animal ?

En 2010, encore 52.2% des propriétaires affirmaient que leur animal ne nécessitait d'aucun sacrifice. Cette année, seulement 49.3% des interrogés partagent cet avis. Pour 28.8% le plus grand sacrifice réside dans le fait qu'ils peuvent être moins spontanés, par exemple lors des vacances ou des sorties. Cette année, 20.2% des propriétaires d'animaux sondés disent avoir moins d'argent à leur disposition, alors qu'en 2010 aucun participant au sondage n'a choisi cette réponse ! 1.7% des propriétaires mettent l'accent sur l'impact de leur animal de compagnie sur leur habitat, par exemple par rapport à la disposition de l'appartement, le choix des meubles ou le besoin de nettoyages plus fréquents.

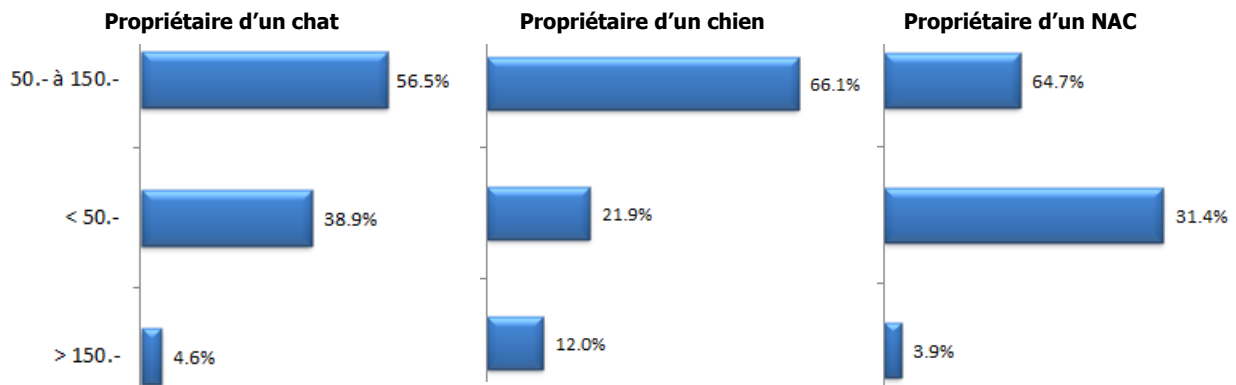


## 5. Combien d'argent dépensez-vous par mois pour votre animal ? Quels plaisirs lui offrez-vous ?

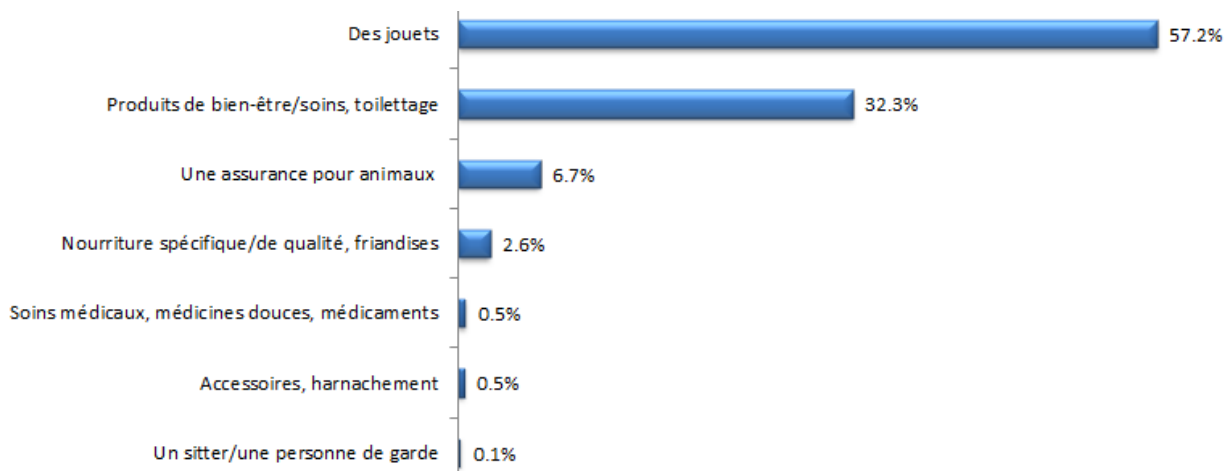
La majorité des propriétaires, soit 57.1%, disent dépenser entre CHF 50.- et CHF 150.- pour leur animal : ceci représente un taux inférieur de 2% par rapport au résultat de l'enquête en 2010. 34.1% des personnes indiquent une dépense mensuelle de moins de CHF 50.-, mais 8.8% dépensent même plus de CHF 150.- par mois. On peut observer une croissance du taux de personnes dépensant moins de CHF 50.- mensuellement, tandis que les pourcentages des propriétaires dépensant jusqu'à CHF 150.- ont baissé par rapport à 2010.



La plupart des personnes ayant au moins un chat ou un chien se voient confrontés à des dépenses mensuelles de CHF 50.- à CHF 150.-, la majorité des propriétaires d'un NAC dépensent en revanche moins de CHF 50.- par mois. Parmi les personnes dépensant plus de CHF 150.- par mois pour leur animal, les propriétaires de chien sont majoritaires.



Selon 57.2% des réponses à la question « Quels plaisirs offrez-vous à votre animal ? », ces dépenses englobent, hormis la nourriture, surtout des jouets, ainsi que, pour 32.3%, des produits de bien-être, de soin et de toilettage. Seuls 6.7% des propriétaires de chien et chat ont souscrit une assurance pour animaux. Bien que ceci représente une augmentation d'environ 1% par rapport à l'année passée, ce taux reste étonnement très bas au vu des coûts que certaines interventions vétérinaires peuvent engendrer ! Parmi les plaisirs offerts aux animaux et qui ne nécessitent aucune dépense financière, figurent tout en haut de la liste, avec 54.9%, les balades, jeux et activités, suivis par amour et câlins (45.1%).



Environ 72% des participants au sondage d'opinion accordent de l'importance à une assurance pour animaux. Cependant, seuls 6.7% des participants ont souscrit une telle assurance. Bien que ceci signifie une légère croissance du pourcentage par rapport à 2010, encore trop peu des propriétaires suisses savent qu'ils peuvent faire assurer leur compagnon et profiter ainsi des frais de vétérinaire moins élevés!

Notre sondage le montre : les Suisses aiment passionnément les animaux et montrent, pour la plupart, une très grande responsabilité par rapport à la décision d'intégrer ou non un animal dans leur ménage. Pour prendre leur décision, l'amour pour les animaux est déterminant dans les deux sens. Mais des questions telles que « puis-je me permettre un animal ? », « puis-je lui offrir un entretien conforme à son espèce ? » ou « aurai-je le temps de m'en occuper de manière adéquate ? » préoccupent également les sondés. Alors que la plupart des personnes interrogées peuvent répondre oui de tout cœur à ces questions, beaucoup d'entre elles préfèrent tout de même renoncer à intégrer un animal dans leur vie par amour ou respect pour ces êtres vivants.

## Conclusions

Par rapport au même sondage mené en 2010, certaines tendances se concrétisent : le pourcentage de personnes disant avoir au moins un animal domestique est en baisse. Ceci est également le cas du nombre de personnes qui disent ne ressentir aucune restriction par rapport au fait d'être propriétaires d'un animal. Par contre, il est à observer une augmentation du pourcentage des personnes disant avoir moins de spontanéité par rapport à leur lifestyle, qu'il s'agisse de voyages, de sorties ou de réceptions avec des invités. Bien que chiens et chats continuent à représenter la grande majorité parmi les animaux domestiques, la proportion totale des NACS a augmenté de 3%.

5% des personnes n'ayant pas d'animal se voient contraints d'y renoncer faute de budget. L'année passée, aucun des sondés n'avait choisi cette possibilité de réponse. Les personnes étant propriétaires d'un animal se montrent également plus sensibles aux questions financières : 20% disent d'avoir moins d'argent pour eux-mêmes à cause de leur animal. Dans ce cas également, personne n'avait choisi cette option de réponse en 2010. Une légère baisse est également à observer dans le nombre de personnes dépensant entre CHF 50.- à CHF 150.- et plus par mois pour leur animal, tandis que le pourcentage des personnes dépensant moins de CHF 50.- a augmenté.

Tout de même, le bien-être et la santé de leur protégé sont primordiaux pour les propriétaires. Jouets et produits de soins, nourriture spécifique et friandises, soins vétérinaires et médecine douce : tout pour que l'animal soit heureux ! Beaucoup de propriétaires n'hésiteront pas non plus à renoncer à certaines choses, si cela doit permettre à leur animal de vivre mieux et plus longtemps.

Ceci est aussi reflété par la légère augmentation du taux de personnes ayant souscrit une assurance spécifique pour leur chien ou chat : plus de 1% par rapport à 2010. Contre le paiement d'une prime relativement modeste, une telle assurance pour animaux permet, entre autres, de réduire certains frais vétérinaires. Animalia, Epona, Européenne, Mobilière, Magazine Coop Zeitung et, depuis cette année, également Qualipet-Elvia: au vu de l'importance que les animaux prennent dans notre vie aujourd'hui et de l'avancement de la médecine vétérinaire, le marché des assurances pour animaux domestiques va sûrement s'élargir et se diversifier.

bonus.ch offre un comparatif des primes et prestations proposés par les différentes assurances animaux afin de permettre aux personnes désirant en souscrire une pour leur chien ou chat de s'orienter plus facilement et de choisir la solution la plus adaptée aux besoins de l'animal et au budget de son propriétaire.

### Comparatif des primes

Animal de compagnie :

Chien  Chat

Date de naissance de l'animal :

Suivant 

Accès au comparatif des assurances pour animaux : <http://www.bonus.ch/zrDFQMA.aspx>

Les réflexions sur le budget et les éventuels sacrifices à faire vont-ils gagner en influence sur notre choix pour un animal à l'avenir ? La vie urbaine et les espaces limités vont-ils encourager plus de personnes à se décider pour un des nouveaux animaux de compagnie ? Les propriétaires d'animaux pourront-ils bénéficier de nouvelles offres et de services leur permettant de s'organiser de manière plus spontanée et de bouger plus librement ? bonus.ch mènera une enquête au sujet des animaux également l'année prochaine dans l'objectif de répondre à certaines de ces interrogations.

Pour plus d'informations :

bonus.ch S.A.  
Eileen-Monika Schuch  
Avenue de Beaulieu 33  
1004 Lausanne  
021.312.55.91  
schuch@bonus.ch

Lausanne, le 1<sup>er</sup> juillet 2011