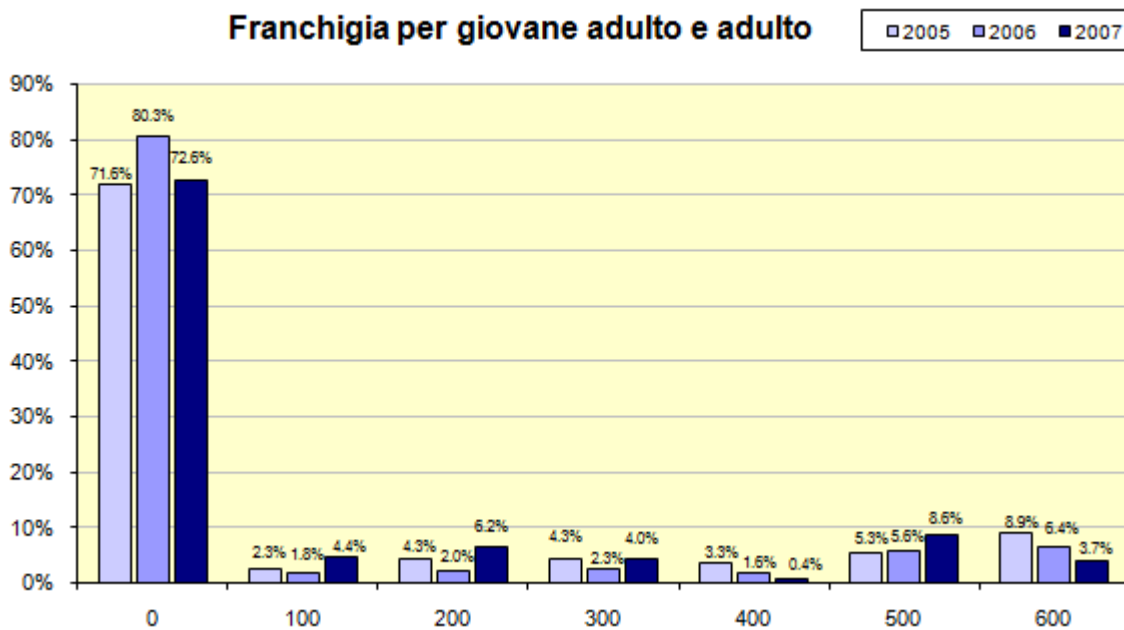


## Assicurazione-malattia – Quali saranno le opzioni scelte dagli assicurati per il 2008

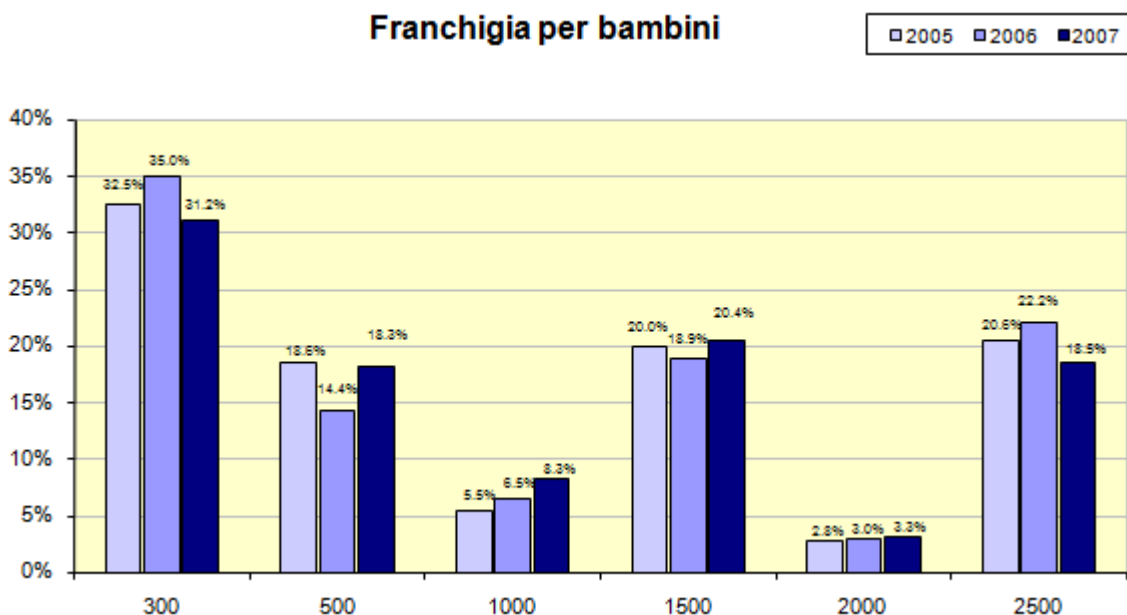
Tabelle e grafici dettagliati :

### Scelta delle franchigie (in percentuale, per anno)

Franchigia per giovane adulto e adulto

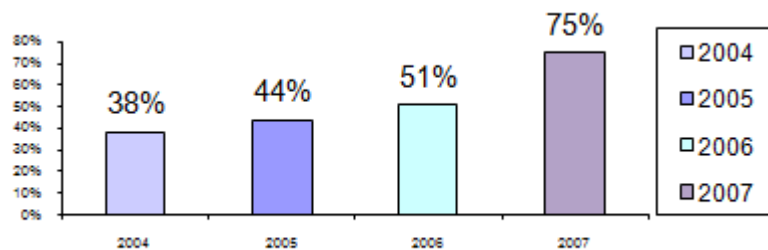


Franchigia per bambini

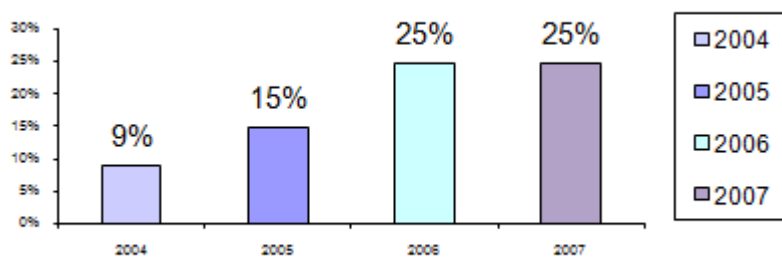


Franchigia	bambini				Giovane adulto / adulto				
	2004	2005	2006	2007	Franchigia	2004	2005	2006	2007
0	62.3	71.6	80.3	72.6	300	34.7	32.5	35	31.2
100	3.3	2.3	1.8	4.4	500	17.4	18.6	14.4	18.3
200	4.3	4.3	2	6.2	1000	6.4	5.5	6.5	8.3
300	7.8	4.3	2.3	4.0	1500	18.4	20	18.9	20.4
400	3.9	3.3	1.6	0.4	2000	3.1	2.8	3	3.3
500	4.2	5.3	5.6	8.6	2500	20	20.6	22.2	18.5
600	14.2	8.9	6.4	3.7					

## Interesse degli assicurati alle assicurazioni complementari



## Interesse degli assicurati ai modelli d'assicurazione alternativi



Dettaglio per modello per 2005 - 2007:

Anno	Base	Hmo	Ham	Div
2005	85.3%	9.1%	3.9%	16.7%
2006	75.3%	5.0%	13.4%	6.3%
2007	75.4%	5.5%	11.6%	7.5%

Base = Modello tradizionale  
Hmo = Modello HMO, rete della salute  
Ham = Modello medico di famiglia  
Div = Altri modelli (servizio di consigli medici per telefono (telmed), Lista medici PPO ...)

\* Inchiesta realizzata sulla base dei dati raccolti sul sito [www.bonus.ch](http://www.bonus.ch)

Per più ampie informazioni:

bonus.ch S.A.  
Patrick Ducret  
Ch. de Rovéréaz 5  
1012 Lausanne  
021.312.55.91  
[ducret@bonus.ch](mailto:ducret@bonus.ch)

Losanna, 27 settembre 2007